

111717000 - Departamento de Caldas
CONSOLIDADO
01-01-2025 al 31-03-2025
INFORMACIÓN CONTABLE PÚBLICA - CONVERGENCIA
CGN2016C01_VARIACIONES_TRIMESTRALES_SIGNIFICATIVAS
ENVÍO NÚMERO 4586914
FECHA RECEPCIÓN 2025-04-30 18:16:00

CODIGO	NOMBRE	CLASIFICACIÓN VARIACIÓN	DETALLE VARIACIÓN	VALOR VARIACIÓN (PESOS)(Pesos)
1	ACTIVOS		N/A	483.777.861.355
1.1	EFFECTIVO Y EQUIVALENTES AL EFFECTIVO		N/A	48.203.442.374
1.1.10	DEPÓSITOS EN INSTITUCIONES FINANCIERAS		N/A	48.203.442.374
1.1.10.05	CUENTA CORRIENTE			28.794.884.946
1.1.10.05	CUENTA CORRIENTE	DETALLE 1	Gobernación - Corresponde a Recursos depositados en cuentas corrientes, disponibles por la Gobernación de Caldas, en cuentas bancarias que garantizan el pago de obligaciones y compromisos adquiridos, son utilizados para depósitos efectuados mediante consignaciones o traslados bancarios y giros electrónicos. Disminuyo en 21,7%	16.964.195.203
1.1.10.05	CUENTA CORRIENTE	DETALLE 2	EDUCACION-Corresponde a fondos en cuentas corrientes que garantizan el pago de obligaciones y compromisos adquiridos, son utilizadas para depósitos efectuados mediante consignaciones o traslados bancarios, giros electrónicos y cheques por diferentes conceptos.	11.830.689.743
1.1.10.06	CUENTA DE AHORRO			19.408.557.428
1.1.10.06	CUENTA DE AHORRO	DETALLE 1	Gobernación - Corresponde a fondos en cuentas ahorros, disponibles por la Gobernación de Caldas, en cuentas bancarias que garantizan el pago de obligaciones y compromisos adquiridos, son utilizados para depósitos efectuados mediante consignaciones o traslados bancarios y giros electrónicos. Disminuyo en un 11,3%	12.519.151.328
1.1.10.06	CUENTA DE AHORRO	DETALLE 2	EDUCACION-Corresponde a fondos en cuentas de ahorro que garantizan el pago de obligaciones y compromisos adquiridos, son utilizadas para depósitos efectuados mediante consignaciones o traslados bancarios, giros electrónicos y cheques por diferentes conceptos.	5.323.526.402
1.1.10.06	CUENTA DE AHORRO	DETALLE 3	ASAMBLEA-Corresponde al aumento de fondos en cuentas de ahorro, disponibles de la Asamblea departamental de Caldas en cuentas bancarias que garantizan el pago de obligaciones	1.565.879.698
1.3	CUENTAS POR COBRAR		N/A	262.026.210.063
1.3.05	IMPUESTOS RETENCIÓN EN LA FUENTE Y ANTICIPOS DE IMPUESTOS		N/A	1.051.183.042
1.3.05.33	IMPUESTO SOBRE VEHÍCULOS AUTOMOTORES			1.051.183.042
1.3.05.33	IMPUESTO SOBRE VEHÍCULOS AUTOMOTORES	DETALLE 1	Gobernación - Se Disminuyó el saldo de cartera de Impuesto de vehículos Automotores en un 14,77% . dicho Impuesto es administrado en el Aplicativo SISCAR, independiente al Sistema financiero de la Gobernación y mensualmente la Unidad de Rentas responsable del Impuesto registran el movimiento y concilia saldos Globales en Contabilidad.	1.051.183.042
1.3.11	CONTRIBUCIONES TASAS E INGRESOS NO TRIBUTARIOS		N/A	3.936.153.583
1.3.11.02	MULTAS Y SANCIONES			3.860.913.285
1.3.11.02	MULTAS Y SANCIONES	DETALLE 1	Gobernación - Disminuyó el saldo por Sanciones sobre el impuesto de vehiculos Automotores en un 14,90%. dicho Impuesto es administrado en el Aplicativo SISCAR, independiente al Sistema financiero de la Gobernación y mensualmente la Unidad de Rentas responsable del Impuesto registra los movimientos y concilia los saldos Globales en Contabilidad.	3.860.913.285
1.3.11.03	INTERESES			75.240.298
1.3.11.03	INTERESES	DETALLE 1	Gobernación - Se Incrementó los intereses por impuesto de vehiculos Automotores e Impuesto de Registro en 0,64% . el Impuesto de vehiculos es administrado en el Aplicativo SISCAR, independiente al Sistema financiero de la Gobernación y mensualmente la Unidad de Rentas responsable del Impuesto registran movimientos y concilia los saldos Globales en la Contabilidad.	75.240.298
1.3.37	TRANSFERENCIAS POR COBRAR		N/A	249.960.349.022
1.3.37.02	SISTEMA GENERAL DE REGALÍAS			27.717.301.607
1.3.37.02	SISTEMA GENERAL DE REGALÍAS	DETALLE 1	Gobernación - Corresponde a las transferencias por cobrar al Sistema General de Regalias, aplicando la instruccion de abono en cuenta de forma mensual. Aumento un 12,80%	27.717.301.607
1.3.37.04	SISTEMA GENERAL DE PARTICIPACIONES - PARTICIPACIÓN PARA EDUCACIÓN			222.077.322.290
1.3.37.04	SISTEMA GENERAL DE PARTICIPACIONES - PARTICIPACIÓN PARA EDUCACIÓN	DETALLE 1	Gobernacion. La variacion corresponden al reconocimiento de los recursos asignados para el año 2025, por parte del Ministerio de Educacion Nacional, el cual incremento al 100%	222.077.322.290
1.3.37.10	SISTEMA GENERAL DE PARTICIPACIONES - PARTICIPACIÓN PARA AGUA POTABLE Y SANEAMIENTO BÁSICO			165.725.125
1.3.37.10	SISTEMA GENERAL DE PARTICIPACIONES - PARTICIPACIÓN PARA AGUA POTABLE Y SANEAMIENTO BÁSICO	DETALLE 1	Gobernación - Corresponde a la variacion de las 12 doceavas del año 2025-2024 Incremento en un 22,9%	165.725.125
1.3.84	OTRAS CUENTAS POR COBRAR		N/A	6.155.916.612
1.3.84.08	CUOTAS PARTES DE PENSIONES			6.155.916.612
1.3.84.08	CUOTAS PARTES DE PENSIONES	DETALLE 1	Gobernación - Cuotas Partes por Cobrar a diferentes Entes de Gobierno General según información de la Unidad de Prestaciones Sociales del Departamento y del Grupo de Cobo coactivo. Aumento en 13,6%.	6.155.916.612
1.3.86	DETERIORO ACUMULADO DE CUENTAS POR COBRAR (CR)		N/A	922.607.804
1.3.86.13	IMPUESTOS			922.607.804
1.3.86.13	IMPUESTOS	DETALLE 1	Gobernación - Deterioro aplicado al Impuesto de Vehiculos Automotores, en cumplimiento a la politicas contables, establecidas por el Departamento de Caldas . Disminuyo en 13,2%.	922.607.804
1.5	INVENTARIOS		N/A	-857.375
1.5.12	MATERIAS PRIMAS		N/A	-857.375
1.5.12.01	MATERIAS PRIMAS			-857.375

111717000 - Departamento de Caldas
CONSOLIDADO
01-01-2025 al 31-03-2025
INFORMACION CONTABLE PUBLICA - CONVERGENCIA
CGN2016C01_VARIACIONES_TRIMESTRALES_SIGNIFICATIVAS
ENVÍO NÚMERO 4586914
FECHA RECEPCIÓN 2025-04-30 18:16:00

CODIGO	NOMBRE	CLASIFICACIÓN VARIACIÓN	DETALLE VARIACIÓN	VALOR VARIACIÓN (PESOS)(Pesos)
1.5.12.01	MATERIAS PRIMAS	DETALLE 1	EDUCACION-Corresponde a los saldos representados por concepto valoración monetaria de diferentes tipos de materia prima con que cuenta la institución educativa en desarrollo de Proyectos Pedagógicos Productivos.	-857.375
1.6	PROPIEDADES, PLANTA Y EQUIPO		N/A	19.862.855
1.6.40	EDIFICACIONES		N/A	-12.186.242
1.6.40.28	EDIFICACIONES DE PROPIEDAD DE TERCEROS			-12.186.242
1.6.40.28	EDIFICACIONES DE PROPIEDAD DE TERCEROS	DETALLE 1	EDUCACION-Corresponde al saldo histórico más adiciones y mejoras de plantas físicas en uso permanente por la institución para la prestación del servicio educativo, sobre las cuales la misma no efectúa ningún tipo de contraprestación.	-12.186.242
1.6.55	MAQUINARIA Y EQUIPO		N/A	76.781.827
1.6.55.04	MAQUINARIA INDUSTRIAL			-73.609.046
1.6.55.04	MAQUINARIA INDUSTRIAL	DETALLE 1	EDUCACION-Corresponde al saldo histórico más adiciones y mejoras de maquinaria industrial para la prestación servicio educativo.	-73.609.046
1.6.55.05	EQUIPO DE MÚSICA			67.603.834
1.6.55.05	EQUIPO DE MÚSICA	DETALLE 1	EDUCACION-Corresponde al saldo histórico más adiciones y mejoras de equipo de música para la prestación servicios conexos a la educación formal. Equipos que contribuyen a la conservación de la cultura.	67.603.834
1.6.55.06	EQUIPO DE RECREACIÓN Y DEPORTE			-4.957.944
1.6.55.06	EQUIPO DE RECREACIÓN Y DEPORTE	DETALLE 1	EDUCACION-Corresponde al saldo histórico más adiciones y mejoras de equipo de recreación y deporte para la prestación del servicio educativo y para el desarrollo de proyectos que propendan por un mejor uso del tiempo libre por parte de los estudiantes.	-4.957.944
1.6.55.09	EQUIPO DE ENSEÑANZA			19.209.452
1.6.55.09	EQUIPO DE ENSEÑANZA	DETALLE 1	EDUCACION-Corresponde al saldo histórico más adiciones y mejoras de equipo de enseñanza para la prestación del servicio educativo que garantizan comodidad y bienestar a los estudiantes.	19.209.452
1.6.55.22	EQUIPO DE AYUDA AUDIOVISUAL			-9.724.814
1.6.55.22	EQUIPO DE AYUDA AUDIOVISUAL	DETALLE 1	EDUCACION-Corresponde al saldo histórico más adiciones y mejoras de equipo de ayuda audiovisual para la prestación del servicio educativo.	-9.724.814
1.6.55.90	OTRA MAQUINARIA Y EQUIPO			78.260.345
1.6.55.90	OTRA MAQUINARIA Y EQUIPO	DETALLE 1	EDUCACION-Corresponde al saldo histórico más adiciones y mejoras de otras maquinarias y equipos en general con que cuenta la institución para la prestación del servicio educativo.	78.260.345
1.6.65	MUEBLES, ENSERES Y EQUIPO DE OFICINA		N/A	73.220.136
1.6.65.01	MUEBLES Y ENSERES			52.401.887
1.6.65.01	MUEBLES Y ENSERES	DETALLE 1	EDUCACION-Corresponde al saldo histórico más adiciones y mejoras de muebles y enseres dispuestos por la institución para la prestación del servicio educativo, los que proporcionan comodidad y bienestar a los estudiantes y docentes.	52.401.887
1.6.65.02	EQUIPO Y MÁQUINA DE OFICINA			21.816.892
1.6.65.02	EQUIPO Y MÁQUINA DE OFICINA	DETALLE 1	EDUCACION-Corresponde al saldo histórico más adiciones y mejoras de equipo y máquinas de oficina dispuestos por la institución para la prestación del servicio educativo. Son utilizados generalmente para las tareas de apoyo administrativo.	21.816.892
1.6.65.90	OTROS MUEBLES, ENSERES Y EQUIPO DE OFICINA			-998.643
1.6.65.90	OTROS MUEBLES, ENSERES Y EQUIPO DE OFICINA	DETALLE 1	EDUCACION-Corresponde al saldo histórico más adiciones y mejoras de muebles y enseres y equipo y máquina de oficina en general, dispuestos por la institución para la prestación del servicio educativo.	-998.643
1.6.70	EQUIPOS DE COMUNICACIÓN Y COMPUTACIÓN		N/A	624.363.985
1.6.70.01	EQUIPO DE COMUNICACIÓN			28.761.371
1.6.70.01	EQUIPO DE COMUNICACIÓN	DETALLE 1	EDUCACION-Corresponde al saldo histórico más adiciones y mejoras de equipo de comunicación de propiedad de la institución, dispuestos por la misma para la prestación del servicio educativo.	28.761.371
1.6.70.02	EQUIPO DE COMPUTACIÓN			551.871.322
1.6.70.02	EQUIPO DE COMPUTACIÓN	DETALLE 1	EDUCACION-Corresponde al saldo histórico más adiciones y mejoras de equipo de computación, dispuesto por la institución para la prestación del servicio educativo.	551.871.322
1.6.70.90	OTROS EQUIPOS DE COMUNICACIÓN Y COMPUTACIÓN			43.731.292
1.6.70.90	OTROS EQUIPOS DE COMUNICACIÓN Y COMPUTACIÓN	DETALLE 1	EDUCACION-Corresponde al saldo histórico más adiciones y mejoras de otros equipos de comunicación y computación en general, dispuestos por la institución para la prestación del servicio educativo.	43.731.292
1.6.80	EQUIPOS DE COMEDOR, COCINA, DESPENSA Y HOTELERÍA		N/A	18.401.671
1.6.80.02	EQUIPO DE RESTAURANTE Y CAFETERÍA			18.401.671
1.6.80.02	EQUIPO DE RESTAURANTE Y CAFETERÍA	DETALLE 1	EDUCACION-Corresponde al saldo histórico más adiciones y mejoras de equipo de restaurante, dispuestos por la institución para la prestación del servicio de restaurante escolar.	18.401.671
1.6.85	DEPRECIACIÓN ACUMULADA DE PROPIEDADES, PLANTA Y EQUIPO (CR)		N/A	-760.718.522
1.6.85.01	EDIFICACIONES			422.752.711
1.6.85.01	EDIFICACIONES	DETALLE 1	EDUCACION-Constituye el reconocimiento racional y sistemático del costo de los bienes inmuebles (plantas físicas), distribuidos durante su vida útil estimada. La depreciación se calcula utilizando el método técnico de línea recta.	422.752.711
1.6.85.04	MAQUINARIA Y EQUIPO			-51.953.649

111717000 - Departamento de Caldas
CONSOLIDADO
01-01-2025 al 31-03-2025
INFORMACIÓN CONTABLE PÚBLICA - CONVERGENCIA
CGN2016C01_VARIACIONES TRIMESTRALES SIGNIFICATIVAS
ENVÍO NÚMERO 4586914
FECHA RECEPCIÓN 2025-04-30 18:16:00

CODIGO	NOMBRE	CLASIFICACIÓN VARIACIÓN	DETALLE VARIACIÓN	VALOR VARIACIÓN (PESOS)(Pesos)
1.6.85.04	MAQUINARIA Y EQUIPO	DETALLE 1	EDUCACION-Constituye el reconocimiento racional y sistemático del costo de los bienes (Maquinaria y equipo), distribuidos durante su vida útil estimada. La depreciación se calcula utilizando el método técnico de línea recta. Los bienes de este grupo la institución los deprecia a 10 años.	-51.953.649
1.6.85.05	EQUIPO MÉDICO Y CIENTÍFICO			-33.916.532
1.6.85.05	EQUIPO MÉDICO Y CIENTÍFICO	DETALLE 1	EDUCACION-Constituye el reconocimiento racional y sistemático del costo de los bienes (equipo de investigación y equipo de laboratorio), distribuidos durante su vida útil estimada. La depreciación se calcula utilizando el método técnico de línea recta. La institución deprecia estos bienes a 5 años.	-33.916.532
1.6.85.06	MUEBLES, ENSERES Y EQUIPO DE OFICINA			566.288.942
1.6.85.06	MUEBLES, ENSERES Y EQUIPO DE OFICINA	DETALLE 1	EDUCACION-Constituye el reconocimiento racional y sistemático del costo de los bienes (Muebles y enseres y equipo de oficina), distribuidos durante su vida útil estimada. La depreciación se calcula utilizando el método técnico de línea recta. Los bienes de este grupo la institución los deprecia a 10 años.	566.288.942
1.6.85.07	EQUIPOS DE COMUNICACIÓN Y COMPUTACIÓN			-1.811.621.592
1.6.85.07	EQUIPOS DE COMUNICACIÓN Y COMPUTACIÓN	DETALLE 1	EDUCACION-Constituye el reconocimiento racional y sistemático del costo de los bienes (equipo de comunicación y equipo de computación), distribuidos durante su vida útil estimada. La depreciación se calcula utilizando el método técnico de línea recta. Los bienes de este grupo la institución los deprecia a 5 años.	-1.811.621.592
1.6.85.09	EQUIPOS DE COMEDOR, COCINA, DESPENSA Y HOTELERÍA			147.731.598
1.6.85.09	EQUIPOS DE COMEDOR, COCINA, DESPENSA Y HOTELERÍA	DETALLE 1	EDUCACION-Constituye el reconocimiento racional y sistemático del costo de los bienes (Equipo de restaurante), distribuidos durante su vida útil estimada. La depreciación se calcula utilizando el método técnico de línea recta. Los bienes de este grupo la institución los deprecia a 10 años.	147.731.598
1.7	BIENES DE USO PÚBLICO E HISTÓRICOS Y CULTURALES		N/A	4.441.844.356
1.7.05	BIENES DE USO PÚBLICO EN CONSTRUCCIÓN		N/A	4.441.844.356
1.7.05.90	OTROS BIENES DE USO PÚBLICO EN CONSTRUCCIÓN			4.441.844.356
1.7.05.90	OTROS BIENES DE USO PÚBLICO EN CONSTRUCCIÓN	DETALLE 1	Construcción Malecón de la Dorada-Caldas. se incorporó el costo de la interventoría. Incrementándose en 11% .	4.441.844.356
1.9	OTROS ACTIVOS		N/A	169.087.359.082
1.9.04	PLAN DE ACTIVOS PARA BENEFICIOS POSEMPLEO		N/A	111.720.092.948
1.9.04.10	DERECHOS EN FIDEICOMISO			111.720.092.948
1.9.04.10	DERECHOS EN FIDEICOMISO	DETALLE 1	Gobernación - Recursos depositados en Fonpet en cumplimiento a la ley 549 de 1999. Incrementó en 12,3%	111.720.092.948
1.9.06	AVANCES Y ANTICIPOS ENTREGADOS		N/A	16.917.134.776
1.9.06.04	ANTICIPO PARA ADQUISICIÓN DE BIENES Y SERVICIOS			16.917.134.776
1.9.06.04	ANTICIPO PARA ADQUISICIÓN DE BIENES Y SERVICIOS	DETALLE 1	Gobernación - Anticipos a Contratistas. Disminuyo 41,1%	16.917.134.776
1.9.08	RECURSOS ENTREGADOS EN ADMINISTRACIÓN		N/A	29.053.233.655
1.9.08.01	EN ADMINISTRACIÓN			5.987.338.070
1.9.08.01	EN ADMINISTRACIÓN	DETALLE 1	Gobernación - Recursos entregados a ejecutores de proyectos del Sistema General de Regalías: Invias. Mincultura; Fidupervisora- Fondo Francisco José de Caldas; y Protección en cumplimiento al Acuerdo de Reestructuración de Pasivos con relación al manejo de Cesantías del régimen de retroactividad. personal Administrativo y Nacionalizado de Educación . Disminuyo en un 26,35%	5.987.338.070
1.9.08.03	ENCARGO FIDUCIARIO - FIDUCIA DE ADMINISTRACIÓN Y PAGOS			23.065.895.585
1.9.08.03	ENCARGO FIDUCIARIO - FIDUCIA DE ADMINISTRACIÓN Y PAGOS	DETALLE 1	Gobernación - Recursos Entregados en Administración a Fiduciaria de Occidente. manejo de Recursos propios del Departamento. Incremento 29,3%	23.065.895.585
1.9.26	DERECHOS EN FIDEICOMISO		N/A	11.285.404.737
1.9.26.03	FIDUCIA MERCANTIL - PATRIMONIO AUTÓNOMO			11.285.404.737
1.9.26.03	FIDUCIA MERCANTIL - PATRIMONIO AUTÓNOMO	DETALLE 1	Son los recursos administrados por la Unidad Administrativa Especial de la Aeronáutica civil. constituyendo Fiducia Mercantil de Administración y Pagos. a través de la cual se constituyó Patrimonio Autónomo AeroCafe y se Incrementó en \$5.052.395.528 equivalente al 7,6%. el Patrimonio autonomo Fia se incrementó en \$4.358.922.680 equivalente al 21,8% y Patrimonio Autonomo Fiduciaria Central permanece en \$1.874.086.529 equivalente al aumento del 6,4%.	11.285.404.737
1.9.70	ACTIVOS INTANGIBLES		N/A	88.877.745
1.9.70.08	SOFTWARES			88.877.745
1.9.70.08	SOFTWARES	DETALLE 1	EDUCACION-Corresponde al saldo en libros de software, adquiridos por la institución que directamente o indirectamente son requeridos en desarrollo del objeto de la institución.	88.877.745
1.9.75	AMORTIZACIÓN ACUMULADA DE ACTIVOS INTANGIBLES (CR)		N/A	22.615.221
1.9.75.07	LICENCIAS			-69.654.775
1.9.75.07	LICENCIAS	DETALLE 1	EDUCACION-Constituye el reconocimiento racional y sistemático del costo de bienes intangibles (licencias), distribuidos durante su vida útil estimada (12 meses).	7.383.012
1.9.75.07	LICENCIAS	DETALLE 2	ASAMBLEA-Amortizaciones dejadas de hacer de años anteriores	-77.037.787
1.9.75.08	SOFTWARES			102.475.049
1.9.75.08	SOFTWARES	DETALLE 1	EDUCACION-Constituye el reconocimiento racional y sistemático del costo de bienes intangibles (software), distribuidos durante su vida útil estimada (12 meses).	102.475.049
1.9.75.90	OTROS ACTIVOS INTANGIBLES			-10.205.053
1.9.75.90	OTROS ACTIVOS INTANGIBLES	DETALLE 1	ASAMBLEA-Amortizaciones dejadas de hacer de años anteriores	-10.205.053

111717000 - Departamento de Caldas
CONSOLIDADO
01-01-2025 al 31-03-2025
INFORMACIÓN CONTABLE PÚBLICA - CONVERGENCIA
CGN2016C01_VARIACIONES_TRIMESTRALES_SIGNIFICATIVAS
ENVÍO NÚMERO 4586914
FECHA RECEPCIÓN 2025-04-30 18:16:00

CODIGO	NOMBRE	CLASIFICACIÓN VARIACIÓN	DETALLE VARIACIÓN	VALOR VARIACIÓN (PESOS)(Pesos)
2	PASIVOS		N/A	144.799.050.811
2.3	PRÉSTAMOS POR PAGAR		N/A	37.467.332.993
2.3.14	FINANCIAMIENTO INTERNO DE LARGO PLAZO		N/A	37.467.332.993
2.3.14.01	PRÉSTAMOS BANCA COMERCIAL			21.743.990.459
2.3.14.01	PRÉSTAMOS BANCA COMERCIAL	DETALLE 1	Gobernación - Corresponde a obligaciones financieras adquiridas por la Gobernación con: el Banco Davivienda por \$14,515,215,034. Bancolombia \$15,199,607,198 BBVA \$19,349,877,795 para un sub-Total de \$49,064,700,027. su variación disminuyó en 30,7%.	21.743.990.459
2.3.14.02	PRÉSTAMOS BANCA DE FOMENTO			14.247.431.447
2.3.14.02	PRÉSTAMOS BANCA DE FOMENTO	DETALLE 1	Gobernación - Corresponde a obligaciones financieras adquiridas por la Gobernación con Findeter por \$110,825,482,490. su variación aumento en 11,4%.	14.247.431.447
2.3.14.03	PRÉSTAMOS ENTIDADES DE FOMENTO Y DESARROLLO REGIONAL			1.475.911.087
2.3.14.03	PRÉSTAMOS ENTIDADES DE FOMENTO Y DESARROLLO REGIONAL	DETALLE 1	Gobernación - Corresponde a obligaciones financieras por valor de 9,272,293,435 adquiridas por la Gobernación con Inficaldas. su variación Disminuyó en 13,7%.	1.475.911.087
2.4	CUENTAS POR PAGAR		N/A	1.905.789.579
2.4.01	ADQUISICIÓN DE BIENES Y SERVICIOS NACIONALES		N/A	1.898.012.819
2.4.01.01	BIENES Y SERVICIOS			-133.701.639
2.4.01.01	BIENES Y SERVICIOS	DETALLE 1	EDUCACION-Corresponde al saldo por pagar a proveedores y contratistas por concepto de bienes y servicios suministrados a la institución, sobre los cuales ya ha surgido la obligación de pago, por haberlos recibido a satisfacción.	-133.701.639
2.4.01.02	PROYECTOS DE INVERSIÓN			2.031.714.458
2.4.01.02	PROYECTOS DE INVERSIÓN	DETALLE 1	Gobernación - Obligaciones con proveedores y prestadores de servicios.incremento en 430%.	2.031.714.458
2.4.36	RETENCIÓN EN LA FUENTE E IMPUESTO DE TIMBRE		N/A	-321.434
2.4.36.05	SERVICIOS			-321.434
2.4.36.05	SERVICIOS	DETALLE 1	EDUCACION-Corresponde al saldo por pagar a la Dirección de Impuestos y Aduanas Nacionales por concepto de retenciones practicadas por la institución a proveedores y contratistas.	-321.434
2.4.90	OTRAS CUENTAS POR PAGAR		N/A	8.098.194
2.4.90.32	CHEQUES NO COBRADOS O POR RECLAMAR			8.098.194
2.4.90.32	CHEQUES NO COBRADOS O POR RECLAMAR	DETALLE 1	ASAMBLEA-Corresponde a cheques girados por la entidad a abonos a cuentas AFC de diputados los cuales se giraron el 31 de marzo	8.098.194
2.5	BENEFICIOS A LOS EMPLEADOS		N/A	84.881.232.502
2.5.14	BENEFICIOS POSEMPLEO - PENSIONES		N/A	84.881.232.502
2.5.14.05	CUOTAS PARTES DE PENSIONES			5.995.516.566
2.5.14.05	CUOTAS PARTES DE PENSIONES	DETALLE 1	Gobernación - Cuotas Partes por Pagar reconocidas por la Unidad de Prestaciones Sociales del Departamento. su variación aumento en 18,7%.	5.995.516.566
2.5.14.10	CÁLCULO ACTUARIAL DE PENSIONES ACTUALES			66.624.594.983
2.5.14.10	CÁLCULO ACTUARIAL DE PENSIONES ACTUALES	DETALLE 1	Gobernación - La sumatoria del cálculo actuarial de Pensiones actuales se ajustó al valor reportado por el Ministerio de Hacienda y Crédito Público. Aumento su variación en 4,3%.	66.624.594.983
2.5.14.14	CÁLCULO ACTUARIAL DE CUOTAS PARTES DE PENSIONES			12.261.120.953
2.5.14.14	CÁLCULO ACTUARIAL DE CUOTAS PARTES DE PENSIONES	DETALLE 1	Gobernación - La sumatoria del cálculo actuarial cuotas partes de pensiones. se ajustó al valor reportado por el Ministerio de Hacienda y Crédito Público. Disminuto su variación en 5,7%.	12.261.120.953
2.9	OTROS PASIVOS		N/A	20.544.695.737
2.9.02	RECURSOS RECIBIDOS EN ADMINISTRACIÓN		N/A	20.544.695.737
2.9.02.01	EN ADMINISTRACIÓN			20.544.695.737
2.9.02.01	EN ADMINISTRACIÓN	DETALLE 1	Gobernación - Recursos recibidos en administracion de convenios con Entidades Nacionales. Municipios y Entidades privadas. Disminuyo en 17,3%.	20.544.695.737
4	INGRESOS		N/A	245.878.078.685
4.1	INGRESOS FISCALES		N/A	15.929.635.146
4.1.05	IMPUESTOS		N/A	14.438.411.574
4.1.05.02	IMPUESTO DE REGISTRO			903.514.944
4.1.05.02	IMPUESTO DE REGISTRO	DETALLE 1	Gobernación - Comparando año 2025-2024 el impuesto de Registro Aumento en un porcentaje equivalente al 15,6%	903.514.944
4.1.05.22	IMPUESTO AL CONSUMO DE TABACO Y CIGARRILLOS			249.551.612
4.1.05.22	IMPUESTO AL CONSUMO DE TABACO Y CIGARRILLOS	DETALLE 1	Gobernación - Comparando año 2025-2024 el impuesto al consumo de Tabaco y Cigarrillo. Aumento en un porcentaje equivale al 5,2%	249.551.612
4.1.05.23	IMPUESTO AL CONSUMO DE LICORES, VINOS, APERITIVOS Y SIMILARES O PARTICIPACIÓN PORCENTUAL			188.450.288
4.1.05.23	IMPUESTO AL CONSUMO DE LICORES, VINOS, APERITIVOS Y SIMILARES O PARTICIPACIÓN PORCENTUAL	DETALLE 1	Gobernación - Comparando año 2025-2024 el impuesto al consumo de Licores. Aumento en un porcentaje equivalente al 5,9%	188.450.288
4.1.05.24	IMPUESTO AL CONSUMO DE CERVEZAS, SIFONES, REFAJOS, Y MEZCLAS DE BEBIDAS FERMENTADAS CON BEBIDAS NO ALCOHÓLICAS.			976.154.000

111717000 - Departamento de Caldas
CONSOLIDADO
01-01-2025 al 31-03-2025
INFORMACIÓN CONTABLE PÚBLICA - CONVERGENCIA
CGN2016C01_VARIACIONES_TRIMESTRALES_SIGNIFICATIVAS
ENVÍO NÚMERO 4586914
FECHA RECEPCIÓN 2025-04-30 18:16:00

CODIGO	NOMBRE	CLASIFICACIÓN VARIACIÓN	DETALLE VARIACIÓN	VALOR VARIACIÓN (PESOS)(Pesos)
4.1.05.24	IMPUESTO AL CONSUMO DE CERVEZAS, SIFONES, REFAJOS, Y MEZCLAS DE BEBIDAS FERMENTADAS CON BEBIDAS NO ALCOHÓLICAS.	DETALLE 1	Gobernación - Comparando año 2025-2024 el impuesto al consumo de Cerveza. Incrementó en un porcentaje equivalente al 5,9%	976.154.000
4.1.05.26	IMPUESTO A DEGÜELLO DE GANADO MAYOR			33.674.766
4.1.05.26	IMPUESTO A DEGÜELLO DE GANADO MAYOR	DETALLE 1	Gobernación - Comparando año 2025-2024 el impuesto a Deguello Ganado Mayor. Incrementó en un porcentaje equivale al 3,9%	33.674.766
4.1.05.33	IMPUESTO SOBRE VEHÍCULOS AUTOMOTORES			11.655.259.250
4.1.05.33	IMPUESTO SOBRE VEHÍCULOS AUTOMOTORES	DETALLE 1	Gobernación - Comparando año 2025-2024 el impuesto sobre Vehículos Automotores. Incrementó en un porcentaje equivalente al 51,3%	11.655.259.250
4.1.05.35	SOBRETASA A LA GASOLINA			146.127.000
4.1.05.35	SOBRETASA A LA GASOLINA	DETALLE 1	Gobernación - Comparando año 2025-2024 el impuesto Sobretasa a la Gasolina. Incrementó en un porcentaje equivalente al 3,7%	146.127.000
4.1.05.36	SOBRETASA AL ACPM			152.788.291
4.1.05.36	SOBRETASA AL ACPM	DETALLE 1	Gobernación - Comparando año 2025-2024 el impuesto Sobretasa al ACPM. Incrementó en un porcentaje equivalente al 12%	152.788.291
4.1.05.76	ESTAMPILLAS			132.891.423
4.1.05.76	ESTAMPILLAS	DETALLE 1	Gobernación - Comparando año 2025-2024 Ingreso tributario por Estampillas. disminuyo en un porcentaje equivalente al 2%	132.891.423
4.1.10	CONTRIBUCIONES, TASAS E INGRESOS NO TRIBUTARIOS		N/A	1.491.223.572
4.1.10.11	PEAJES			17.547.124
4.1.10.11	PEAJES	DETALLE 1	Gobernación - Comparando año 2025-2024 Ingreso no tributario por peajes. Disminuyó en un porcentaje equivalente al 100%	17.547.124
4.1.10.17	FORMULARIOS Y ESPECIES VALORADAS			107.315.400
4.1.10.17	FORMULARIOS Y ESPECIES VALORADAS	DETALLE 1	Gobernación - Comparando año 2025-2024 Ingreso no tributario por pasaportes. incremento en un porcentaje equivalente al 10,9%	107.315.400
4.1.10.61	CONTRIBUCIONES			1.366.361.048
4.1.10.61	CONTRIBUCIONES	DETALLE 1	Gobernación - Comparando año 2025-2024 Ingreso no tributario contribución sobre contrato de obra Pública.Disminuyo en un porcentaje equivalente al 49,9%	1.366.361.048
4.3	VENTA DE SERVICIOS		N/A	19.435.716
4.3.05	SERVICIOS EDUCATIVOS		N/A	19.435.716
4.3.05.12	EDUCACIÓN FORMAL - SUPERIOR FORMACIÓN TÉCNICA PROFESIONAL			11.805.166
4.3.05.12	EDUCACIÓN FORMAL - SUPERIOR FORMACIÓN TÉCNICA PROFESIONAL	DETALLE 1	EDUCACION-Corresponde al saldo de la venta de servivios de educación formal - Superior formación técnica profesional.	11.805.166
4.3.05.50	SERVICIOS CONEXOS A LA EDUCACIÓN			7.630.550
4.3.05.50	SERVICIOS CONEXOS A LA EDUCACIÓN	DETALLE 1	EDUCACION-Corresponde al saldo de la venta de servivios de conexos a la educación formal.	7.630.550
4.4	TRANSFERENCIAS Y SUBVENCIONES		N/A	215.850.515.254
4.4.08	SISTEMA GENERAL DE PARTICIPACIONES		N/A	192.924.281.968
4.4.08.18	PARTICIPACIÓN PARA EDUCACIÓN			192.427.106.593
4.4.08.18	PARTICIPACIÓN PARA EDUCACIÓN	DETALLE 1	Gobernación - Comparando año 2025-2024 La Transferencia del sistema General de Participaciones del sector Educación Incrementó en porcentaje equivalente al 129,2%. Recursos administratos por el Departamento-Secretaría de Educación.	192.427.106.593
4.4.08.24	PARTICIPACIÓN PARA AGUA POTABLE Y SANEAMIENTO BÁSICO			497.175.375
4.4.08.24	PARTICIPACIÓN PARA AGUA POTABLE Y SANEAMIENTO BÁSICO	DETALLE 1	Gobernación - Comparando año 2025-2024 La Transferencia del sistema General de Participaciones agua potable y saneamiento básico. Incrementó en porcentaje equivalente al 22,1%. Recursos administratos por el Departamento-Secretaría de Vivienda, mediante el consorcio FIA.	497.175.375
4.4.13	SISTEMA GENERAL DE REGALÍAS		N/A	4.140.075.858
4.4.13.01	ASIGNACIONES DIRECTAS Y COMPENSACIONES EN EFECTIVO			55.547.902
4.4.13.01	ASIGNACIONES DIRECTAS Y COMPENSACIONES EN EFECTIVO	DETALLE 1	Gobernación - Transferencia Sistema General de Regalías años 2025-2024-Asignaciones Directas. Incremento en porcentaje equivalente al 106,5%	55.547.902
4.4.13.02	ASIGNACIÓN PARA LA CIENCIA, TECNOLOGÍA E INNOVACIÓN			2.065.247.435
4.4.13.02	ASIGNACIÓN PARA LA CIENCIA, TECNOLOGÍA E INNOVACIÓN	DETALLE 1	Gobernación - Transferencia Sistema General de Regalías años 2025-2024 Asignación Proyectos de ciencia, tecnologia e innovación. Disminuyó en un porcentaje equivalente al 100%	2.065.247.435
4.4.13.03	ASIGNACIÓN PARA LA INVERSIÓN REGIONAL			1.618.049.076
4.4.13.03	ASIGNACIÓN PARA LA INVERSIÓN REGIONAL	DETALLE 1	Gobernación - Transferencia Sistema General de Regalías- años 2024-2023 Asignación para la inversion Regional. Disminuyo en un porcentaje equivalente a 11%	1.618.049.076
4.4.13.05	PARA AHORRO PENSIONAL TERRITORIAL			401.231.445
4.4.13.05	PARA AHORRO PENSIONAL TERRITORIAL	DETALLE 1	Gobernación - Transferencia Sistema General de Regalías-años 2025-2024 Ahorro pensional territorial. Disminuyó en un porcentaje equivalente a 21,1%	401.231.445
4.4.28	OTRAS TRANSFERENCIAS		N/A	18.786.157.428
4.4.28.02	PARA PROYECTOS DE INVERSIÓN			-138.711.559

111717000 - Departamento de Caldas
CONSOLIDADO
01-01-2025 al 31-03-2025
INFORMACIÓN CONTABLE PÚBLICA - CONVERGENCIA
CGN2016C01_VARIACIONES_TRIMESTRALES_SIGNIFICATIVAS
ENVÍO NÚMERO 4586914
FECHA RECEPCIÓN 2025-04-30 18:16:00



CODIGO	NOMBRE	CLASIFICACIÓN VARIACIÓN	DETALLE VARIACIÓN	VALOR VARIACIÓN (PESOS)(Pesos)
4.4.28.02	PARA PROYECTOS DE INVERSIÓN	DETALLE 1	EDUCACION-Corresponde al saldo de recursos girados por el municipio, departamento cuya destinación es financiar programas y proyectos de educación.	-138.711.559
4.4.28.03	PARA GASTOS DE FUNCIONAMIENTO			19.307.098.137
4.4.28.03	PARA GASTOS DE FUNCIONAMIENTO	DETALLE 1	EDUCACION-Corresponde al saldo de recursos girados por el municipio, departamento cuya destinación es financiar gastos de funcionamiento.	16.757.731.044
4.4.28.03	PARA GASTOS DE FUNCIONAMIENTO	DETALLE 2	ASAMBLEA-Aumento en el Ingresos por concepto de transferencia de nivel departamental	2.549.367.093
4.4.28.05	PARA PROGRAMAS DE EDUCACIÓN			-71.298.439
4.4.28.05	PARA PROGRAMAS DE EDUCACIÓN	DETALLE 1	EDUCACION-Corresponde al saldo de los recursos de gratuidad educativa girados directamente por el Ministerio de Educación nacional al FSE de la Institución.	-71.298.439
4.4.28.90	OTRAS TRANSFERENCIAS			-310.930.711
4.4.28.90	OTRAS TRANSFERENCIAS	DETALLE 1	EDUCACION-Corresponde al saldo de otras transferencias giradas al FSE de la institución, por parte de entidades contables públicas del orden municipal, departamental y nacional.	-310.930.711
4.8	OTROS INGRESOS		N/A	14.078.492.569
4.8.02	FINANCIEROS		N/A	608.470.924
4.8.02.01	INTERESES SOBRE DEPÓSITOS EN INSTITUCIONES FINANCIERAS			608.470.924
4.8.02.01	INTERESES SOBRE DEPÓSITOS EN INSTITUCIONES FINANCIERAS	DETALLE 1	Gobernación - Corresponde a Intereses generados por Recursos propios . destinación específica y. sistema general de participaciones sector Educación. Presenta una disminución del 36%	608.470.924
4.8.08	INGRESOS DIVERSOS		N/A	13.470.021.645
4.8.08.09	EXCEDENTES FINANCIEROS			12.242.219.769
4.8.08.09	EXCEDENTES FINANCIEROS	DETALLE 1	Gobernación - Los excedentes financieros de Industria Licorera de Caldas e Infaldas. Aumento en 34,6%	12.242.219.769
4.8.08.17	ARRENDAMIENTO OPERATIVO			-11.974.522
4.8.08.17	ARRENDAMIENTO OPERATIVO	DETALLE 1	EDUCACION-Corresponde al saldo de recursos obtenidos por la institución por la explotación de otros servicios como canones de arrendamiento y/o concesión.	-11.974.522
4.8.08.51	GANANCIA POR DERECHOS EN FIDEICOMISO			916.140.184
4.8.08.51	GANANCIA POR DERECHOS EN FIDEICOMISO	DETALLE 1	Gobernación - Otros ingresos diversos. Rendimientos Fiduocidente. Rendimientos FONPET. AEROCAFE. Fiduciaria Central. Disminuyó en 14,93%	916.140.184
4.8.08.90	OTROS INGRESOS DIVERSOS			323.636.214
4.8.08.90	OTROS INGRESOS DIVERSOS	DETALLE 1	EDUCACION-Corresponde al saldo de recursos obtenidos por la institución por concepto de explotación de servicios.	323.636.214
5	GASTOS		N/A	34.745.115.853
5.1	DE ADMINISTRACIÓN Y OPERACIÓN		N/A	428.426.153
5.1.01	SUELDOS Y SALARIOS		N/A	429.951.578
5.1.01.01	SUELDOS			429.951.578
5.1.01.01	SUELDOS	DETALLE 1	Gobernación - En el 2025 -2024 el Gasto por sueldos de personal del Departamento-Gobernación. incrementó en 7,1%	429.951.578
5.1.03	CONTRIBUCIONES EFECTIVAS		N/A	-2.204.848
5.1.03.05	COTIZACIONES A RIESGOS LABORALES			-2.204.848
5.1.03.05	COTIZACIONES A RIESGOS LABORALES	DETALLE 1	EDUCACION-Corresponde al saldo de las contribuciones efectivas realizadas por la institución en cotizaciones a riesgos profesionales.	-2.204.848
5.1.11	GENERALES		N/A	679.423
5.1.11.25	SEGUROS GENERALES			3.550.563
5.1.11.25	SEGUROS GENERALES	DETALLE 1	EDUCACION-Corresponde al saldo de las erogaciones en seguros generales.	3.550.563
5.1.11.90	OTROS GASTOS GENERALES			-2.871.140
5.1.11.90	OTROS GASTOS GENERALES	DETALLE 1	EDUCACION-Corresponde al saldo de las erogaciones en otros gastos generales.	-2.871.140
5.4	TRANSFERENCIAS Y SUBVENCIONES		N/A	7.189.128.126
5.4.23	OTRAS TRANSFERENCIAS		N/A	7.189.128.126
5.4.23.02	PARA PROYECTOS DE INVERSIÓN			7.154.076.191
5.4.23.02	PARA PROYECTOS DE INVERSIÓN	DETALLE 1	Transferencias a Entidades públicas. ejecutoras del Sistema General de Regalias y Estampillas Pro universidad.Disminuyo en 61,5%	7.154.076.191
5.4.23.90	OTRAS TRANSFERENCIAS			35.051.935
5.4.23.90	OTRAS TRANSFERENCIAS	DETALLE 1	EDUCACION-Corresponde al saldo de las erogaciones de transferencias efectuadas por la institución. Aplica en devoluciones de saldos al ente territorial certificado.	35.051.935
5.5	GASTO PÚBLICO SOCIAL		N/A	21.266.837.685
5.5.01	EDUCACIÓN		N/A	18.270.826.705
5.5.01.01	SUELDOS Y SALARIOS			14.278.522.874
5.5.01.01	SUELDOS Y SALARIOS	DETALLE 1	Gobernación - Comparando 2025-2024 Gastos por sueldos y salarios del Sector Educativo. Incrementó en porcentaje equivalente al 20,2%	14.278.522.874
5.5.01.05	GENERALES			151.658.651
5.5.01.05	GENERALES	DETALLE 1	EDUCACION-Corresponde al valor del gasto público social - Generales - ejecutados por la institución en la prestación directa del servicio educativo.	151.658.651



111717000 - Departamento de Caldas
CONSOLIDADO
01-01-2025 al 31-03-2025
INFORMACION CONTABLE PUBLICA - CONVERGENCIA
CGN2016C01_VARIACIONES_TRIMESTRALES_SIGNIFICATIVAS
ENVÍO NÚMERO 4586914
FECHA RECEPCIÓN 2025-04-30 18:16:00

CODIGO	NOMBRE	CLASIFICACIÓN VARIACIÓN	DETALLE VARIACIÓN	VALOR VARIACIÓN (PESOS)(Pesos)
5.5.01.06	ASIGNACIÓN DE BIENES Y SERVICIOS			3.840.645.180
5.5.01.06	ASIGNACIÓN DE BIENES Y SERVICIOS	DETALLE 1	Gobernación - Comparado año 2025 - 2024. El Gasto de Inversión en el Departamento-Gobernación. Sector Educativo Incrementó en porcentaje equivalente a 6,639%	3.840.645.180
5.5.02	SALUD		N/A	741.414.311
5.5.02.06	ASIGNACIÓN DE BIENES Y SERVICIOS			741.414.311
5.5.02.06	ASIGNACIÓN DE BIENES Y SERVICIOS	DETALLE 1	Gobernación - Comparado año 2025 - 2024. El Gasto de Inversión en el Departamento-Gobernación. Sector Salud. recursos transferidos a la Dirección Territorial de Salud de Caldas. Aumentó en porcentaje equivalente a 100%	741.414.311
5.5.03	AGUA POTABLE Y SANEAMIENTO BÁSICO		N/A	220.008.971
5.5.03.06	ASIGNACIÓN DE BIENES Y SERVICIOS			220.008.971
5.5.03.06	ASIGNACIÓN DE BIENES Y SERVICIOS	DETALLE 1	Gobernación - Comparado año 2025 - 2024. El Gasto de Inversión en Agua Potable y Saneamiento Básico. Incrementó en porcentaje equivalente al 12,7%	220.008.971
5.5.04	VIVIENDA		N/A	1.750.574.607
5.5.04.06	ASIGNACIÓN DE BIENES Y SERVICIOS			1.750.574.607
5.5.04.06	ASIGNACIÓN DE BIENES Y SERVICIOS	DETALLE 1	Gobernación - Comparado año 2025 - 2024. El Gasto en el sector Vivienda. Incremento en porcentaje equivalente al 137,3%	1.750.574.607
5.5.05	RECREACIÓN Y DEPORTE		N/A	110.889.680
5.5.05.06	ASIGNACIÓN DE BIENES Y SERVICIOS			110.889.680
5.5.05.06	ASIGNACIÓN DE BIENES Y SERVICIOS	DETALLE 1	Gobernación - Comparado año 2025 - 2024. El Gasto de Inversión en Recreación y Deporte. Disminuyó en porcentaje equivalente al 12,0%	110.889.680
5.5.06	CULTURA		N/A	139.112.805
5.5.06.06	ASIGNACIÓN DE BIENES Y SERVICIOS			139.112.805
5.5.06.06	ASIGNACIÓN DE BIENES Y SERVICIOS	DETALLE 1	Gobernación - Comparado año 2025 - 2024 El Gasto de Inversión en el sector Cultura. Aumento en porcentaje equivalente a 205,7%	139.112.805
5.5.07	DESARROLLO COMUNITARIO Y BIENESTAR SOCIAL		N/A	34.010.606
5.5.07.06	ASIGNACIÓN DE BIENES Y SERVICIOS			34.010.606
5.5.07.06	ASIGNACIÓN DE BIENES Y SERVICIOS	DETALLE 1	Gobernación - Comparado año 2025 - 2024. El Gasto de Inversión en Desarrollo Comunitario y Bienestar Social. Incremento en porcentaje equivalente al 47,3%	34.010.606
5.8	OTROS GASTOS		N/A	5.504.638.065
5.8.04	FINANCIEROS		N/A	5.504.638.065
5.8.04.35	COSTO EFECTIVO DE PRÉSTAMOS POR PAGAR - FINANCIAMIENTO INTERNO DE LARGO PLAZO			5.504.638.065
5.8.04.35	COSTO EFECTIVO DE PRÉSTAMOS POR PAGAR - FINANCIAMIENTO INTERNO DE LARGO PLAZO	DETALLE 1	Gobernación - Comparado año 2025 - 2024 Los intereses por operaciones de crédito Público Disminuyó en porcentaje equivalente al 55,98%	5.504.638.065
5.9	CIERRE DE INGRESOS, GASTOS Y COSTOS		N/A	356.085.824
5.9.05	CIERRE DE INGRESOS, GASTOS Y COSTOS		N/A	356.085.824
5.9.05.01	CIERRE DE INGRESOS, GASTOS Y COSTOS			356.085.824
5.9.05.01	CIERRE DE INGRESOS, GASTOS Y COSTOS	DETALLE 1	EDUCACION-Corresponde la saldo de cierre de ingresos, gastos y costos del periodo contable.	356.085.824
7	COSTOS DE TRANSFORMACIÓN		N/A	123.654.555
7.2	SERVICIOS EDUCATIVOS		N/A	123.654.555
7.2.01	EDUCACIÓN FORMAL - PREESCOLAR		N/A	-22.617.546
7.2.01.02	GENERALES			-11.308.773
7.2.01.02	GENERALES	DETALLE 1	EDUCACION-Corresponde al valor del costo general de la prestación del servicio de educación nivel EDUCACIÓN FORMAL - PREESCOLAR.	-11.308.773
7.2.01.95	TRASLADO DE COSTOS (CR)			-11.308.773
7.2.01.95	TRASLADO DE COSTOS (CR)	DETALLE 1	EDUCACION-Corresponde al valor del traslado de costos generales de la prestación del servicio de educación nivel EDUCACIÓN FORMAL - PREESCOLAR.	-11.308.773
7.2.02	EDUCACIÓN FORMAL - BÁSICA PRIMARIA		N/A	-27.665.023
7.2.02.01	MATERIALES			997.554
7.2.02.01	MATERIALES	DETALLE 1	EDUCACION-Corresponde al valor del costo (materiales) de la prestación del servicio de educación nivel EDUCACIÓN FORMAL - BÁSICA PRIMARIA.	997.554
7.2.02.02	GENERALES			-10.495.017
7.2.02.02	GENERALES	DETALLE 1	EDUCACION-Corresponde al valor del costo (generales) de la prestación del servicio de educación nivel EDUCACIÓN FORMAL - BÁSICA PRIMARIA.	-10.495.017
7.2.02.95	TRASLADO DE COSTOS (CR)			-18.167.560
7.2.02.95	TRASLADO DE COSTOS (CR)	DETALLE 1	EDUCACION-Corresponde al valor del traslado de costos de la prestación del servicio de educación nivel EDUCACIÓN FORMAL - BÁSICA PRIMARIA.	-18.167.560
7.2.03	EDUCACIÓN FORMAL - BÁSICA SECUNDARIA		N/A	184.973.940
7.2.03.01	MATERIALES			1.097.625
7.2.03.01	MATERIALES	DETALLE 1	EDUCACION-Corresponde al valor del costo (materiales) de la prestación del servicio de educación nivel EDUCACIÓN FORMAL - BÁSICA SECUNDARIA.	1.097.625
7.2.03.02	GENERALES			94.241.308

111717000 - Departamento de Caldas
CONSOLIDADO
01-01-2025 al 31-03-2025
INFORMACIÓN CONTABLE PÚBLICA - CONVERGENCIA
CGN2016C01_VARIACIONES TRIMESTRALES SIGNIFICATIVAS
ENVÍO NÚMERO 4586914
FECHA RECEPCIÓN 2025-04-30 18:16:00

CODIGO	NOMBRE	CLASIFICACIÓN VARIACIÓN	DETALLE VARIACIÓN	VALOR VARIACIÓN (PESOS)(Pesos)
7.2.03.02	GENERALES	DETALLE 1	EDUCACION-Corresponde al valor del costo (generales) de la prestación del servicio de educación nivel EDUCACIÓN FORMAL - BÁSICA SECUNDARIA.	94.241.308
7.2.03.95	TRASLADO DE COSTOS (CR)			89.635.007
7.2.03.95	TRASLADO DE COSTOS (CR)	DETALLE 1	EDUCACION-Corresponde al valor del traslado de costos de la prestación del servicio de educación nivel EDUCACIÓN FORMAL - BÁSICA SECUNDARIA.	89.635.007
7.2.04	EDUCACIÓN FORMAL - MEDIA ACADÉMICA		N/A	-11.414.046
7.2.04.01	MATERIALES			694.060
7.2.04.01	MATERIALES	DETALLE 1	EDUCACION-Corresponde al valor del costo (materiales) de la prestación del servicio de educación nivel EDUCACIÓN FORMAL - MEDIA ACADÉMICA.	694.060
7.2.04.02	GENERALES			-5.256.275
7.2.04.02	GENERALES	DETALLE 1	EDUCACION-Corresponde al valor del costo (generales) de la prestación del servicio de educación nivel EDUCACIÓN FORMAL - MEDIA ACADÉMICA.	-5.256.275
7.2.04.95	TRASLADO DE COSTOS (CR)			-6.851.831
7.2.04.95	TRASLADO DE COSTOS (CR)	DETALLE 1	EDUCACION-Corresponde al valor del traslado de costos de la prestación del servicio de educación nivel EDUCACIÓN FORMAL - MEDIA ACADÉMICA.	-6.851.831
7.2.05	EDUCACIÓN FORMAL - MEDIA TÉCNICA		N/A	377.230
7.2.05.01	MATERIALES			-729.762
7.2.05.01	MATERIALES	DETALLE 1	EDUCACION-Corresponde al valor del costo (materiales) de la prestación del servicio de educación nivel EDUCACIÓN FORMAL - MEDIA TÉCNICA	-729.762
7.2.05.02	GENERALES			553.496
7.2.05.02	GENERALES	DETALLE 1	EDUCACION-Corresponde al valor del costo (generales) de la prestación del servicio de educación nivel EDUCACIÓN FORMAL - MEDIA TÉCNICA	553.496
7.2.05.95	TRASLADO DE COSTOS (CR)			553.496
7.2.05.95	TRASLADO DE COSTOS (CR)	DETALLE 1	EDUCACION-Corresponde al valor del traslado de costos de la prestación del servicio de educación nivel EDUCACIÓN FORMAL - MEDIA TÉCNICA	553.496


HENRY GUTIÉRREZ ÁNGEL
Gobernador de Caldas

SANDRA MARCELA OSORIO CASTELLANOS
Jefe de Gestión Financiera


JOHN ALEXANDER AUZATE QUICENO
Secretario de Hacienda

MÓNICA DEL PILAR VALLEJO GÓMEZ
Profesional Espec. Unidad de Contabilidad TP 63050-T