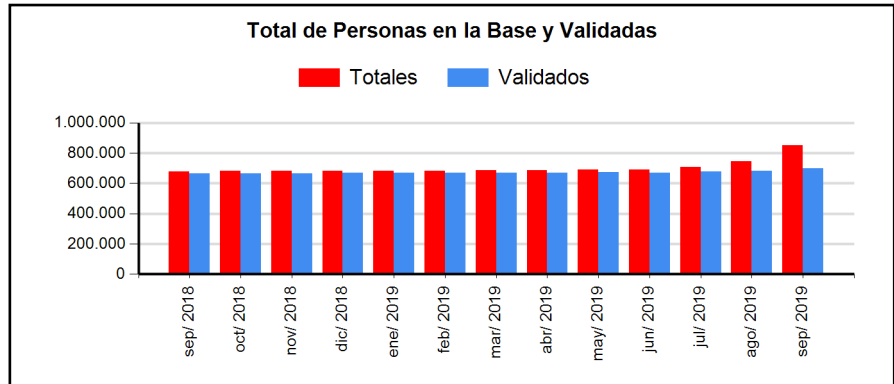


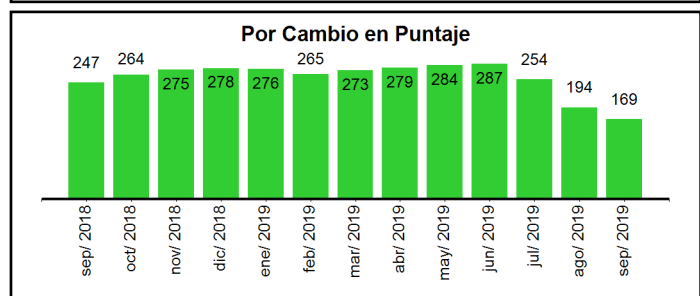
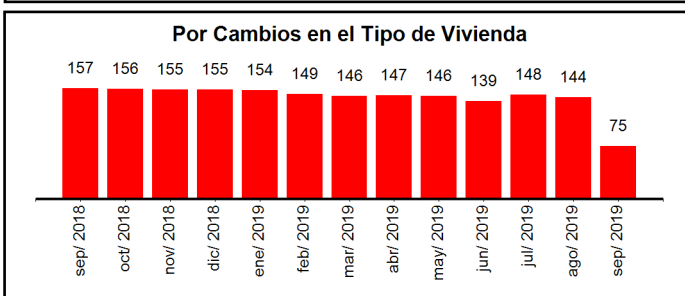
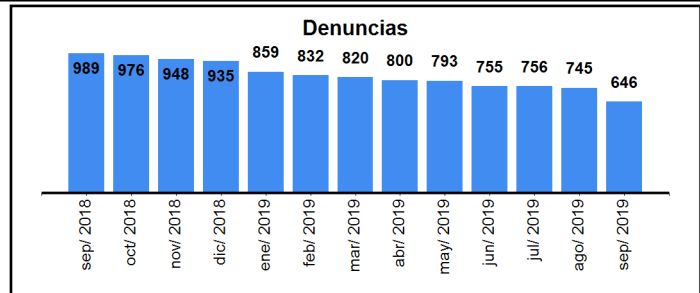
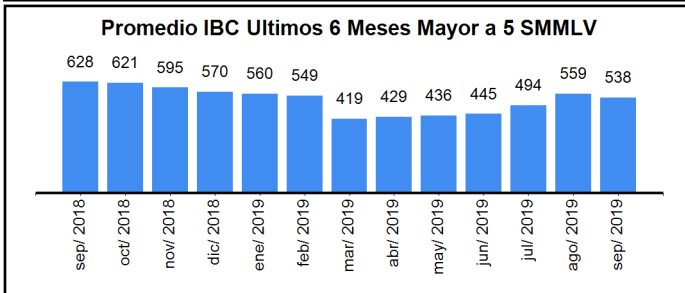
ESTADO DE LA BASE DE DATOS CON CORTE A SEPTIEMBRE 2019

Periodo	Fichas Totales	Hogares Totales	Personas Totales
septiembre - 2018	204.022	210.079	679.855
septiembre - 2019	264.841	276.178	849.421
Periodo	Fichas Validadas	Hogares Validados	Personas Validadas
septiembre 2018	202.464	208.439	666.084
septiembre 2019	236.111	246.455	698.908
Periodo	Fichas en Verificación	Hogares en Verificación	Personas en verificación
septiembre 2018	1.090	1.113	2.230
septiembre 2019	833	849	1.539
Periodo	Fichas Excluidas	Hogares Excluidos	Personas Excluidas
septiembre 2018	7.340	7.362	11.530
septiembre 2019	57.716	58.656	148.939



Registros excluido: Son aquellos respecto de los cuales se determine que existe inexactitud o incongruencia, como producto de los procesos de validación y controles de calidad conforme a lo señalado en los artículos 2.2.8.3.3, 2.2.8.3.5 y 2.2.8.3.6 del Decreto 441 de 2017.

Registros en Verificación: Son aquellos registros que, por los procesos de validación y controles de calidad, no reúnen los requisitos para ser validados, conforme lo señalado en el artículo 2.2.8.3.4 del Decreto 441 de 2017.

Gráficos Casos en Verificación


En verificación por ingresos altos: registros que en los últimos seis meses antes de la publicación de cada corte del Sisbén, presentaron un Ingreso Base de Cotización (IBC) promedio superior a CINCO (5) SMLV.

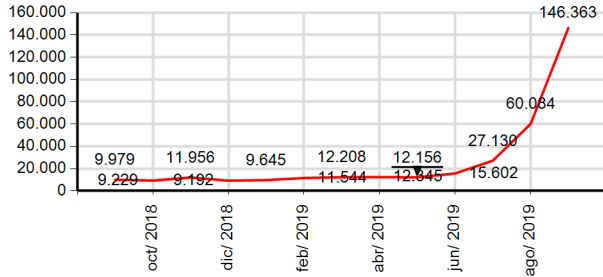
En verificación por denuncia: Cuando la ficha se encuentra bajo denuncia, presentada por una persona o entidad.

En verificación por tipo de vivienda: fichas que presentan cambios en el tipo de la unidad de vivienda que contradice lo registrado en cortes anteriores.

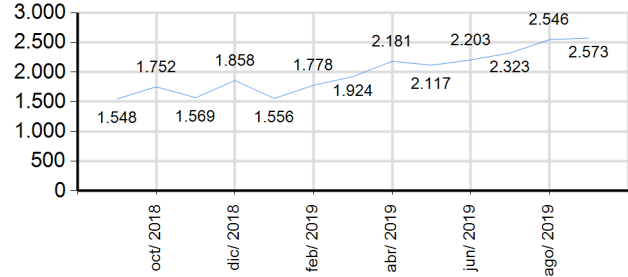
En verificación por cambio de puntaje: registros que al comparar la información de dos cortes de la base del Sisbén en momentos diferentes y de manera sucesiva, presentan cambios significativos que hacen que se modifique el puntaje y por lo tanto se requiere de una justificación o soporte para su validación.

Gráficos Casos Excluidos

Duplicados

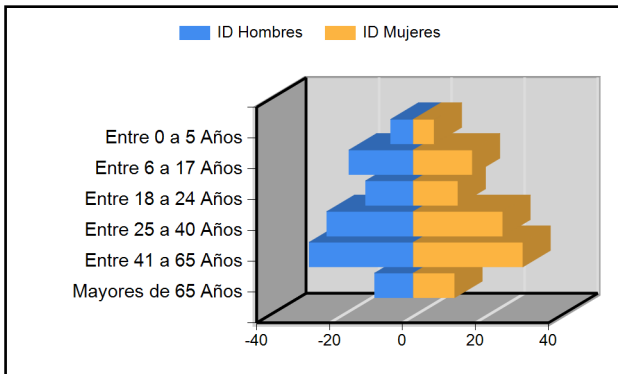


Fallecidos



Excluidos por Duplicado: son aquellos registros de personas que se encuentran más de una vez en la base bruta nacional del sisbén. Se deja como registro validado el que tiene la fecha más reciente de actualización.

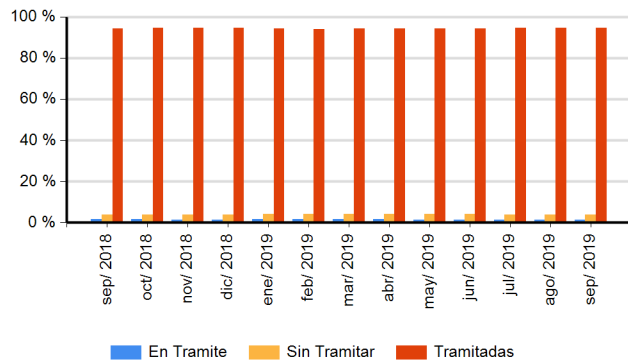
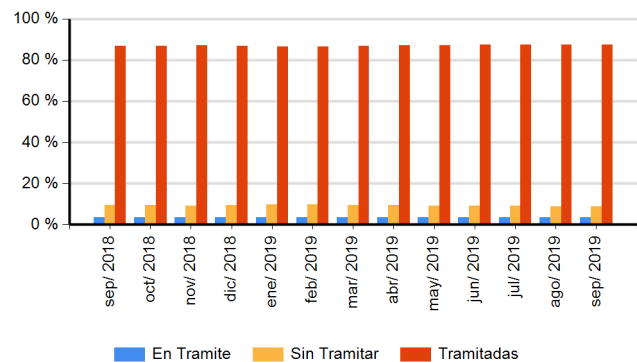
Excluidos por Fallecidos: son aquellos registros que fueron reportados como fallecidos por FOSYGA para el corte de la base Sisbén.

CARACTERISTICAS DE LA POBLACION CON CORTE A SEPTIEMBRE 2019


Rango Edad	Hombres	% Hombres	Mujeres	% Mujeres	Total	% Total
Entre 0 a 5 Años	21.261	6,23%	20.326	5,68%	41.587	5,96%
Entre 6 a 17 Años	60.352	17,68%	57.822	16,17%	118.174	16,93%
Entre 18 a 24 Años	44.766	13,12%	43.731	12,23%	88.497	12,68%
Entre 25 a 40 Años	81.052	23,75%	87.653	24,51%	168.705	24,13%
Entre 41 a 65 Años	97.616	28,60%	107.506	30,06%	205.122	29,33%
Mayores de 65 Años	36.255	10,62%	40.568	11,34%	76.823	10,98%
Totales	341.302	100,00%	357.606	99,99%	698.908	

POTENCIALES BENEFICIARIOS

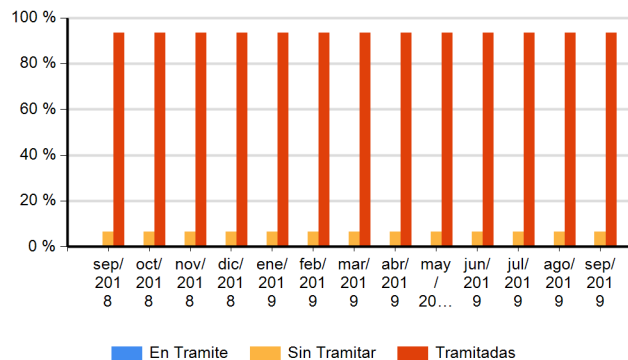
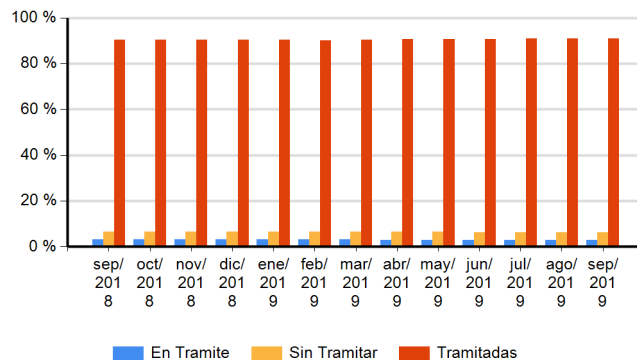
Periodo	Primera Infancia	Vivienda Rural	Jóvenes Rurales	Subsidio Integral	Régimen Subsidiado	Access	Familias	Colombia Mayor	Excención Cuota
septiembre 2019	37.768	285.866	120.203	337.132	505.886	150.328	73.653	73.341	212.335
agosto 2019	38.614	308.162	122.924	355.665	521.960	167.610	81.560	75.254	212.394
julio 2019	38.880	315.002	123.771	361.071	526.382	173.563	84.348	75.682	211.943
junio 2019	38.732	316.328	122.599	361.655	525.182	174.309	85.159	75.634	210.566
mayo 2019	38.929	317.046	123.873	362.522	525.758	174.321	85.371	75.284	210.866
abril 2019	38.903	315.763	123.696	361.176	523.591	173.254	85.192	74.786	209.947
marzo 2019	38.924	314.911	123.651	360.298	522.023	172.305	85.066	74.458	209.320
febrero 2019	38.897	313.376	123.339	358.716	519.325	170.955	84.903	73.890	208.164
enero 2019	38.565	312.778	123.452	358.290	518.017	170.252	84.668	73.728	208.049
diciembre 2018	38.476	311.840	123.452	357.279	515.737	169.208	84.481	73.078	207.140
noviembre 2018	38.983	310.517	122.130	355.692	513.197	168.022	84.703	72.729	205.667
octubre 2018	38.822	310.919	123.329	356.269	513.497	167.990	84.634	72.570	205.964
septiembre 2018	39.071	309.805	123.229	355.258	511.543	166.805	84.761	71.909	204.939

TIPOS DE SOLICITUD
Encuesta Nueva por Primera Vez

Encuesta Nueva por Cambio de Domicilio

ENCUESTA NUEVA POR PRIMERA VEZ

Periodo	En Tramite	%	Sin Tramitar	%	Tramitadas	%	Total
septiembre 2018	1.284	2 %	3.256	4 %	76.876	94 %	81.416
septiembre 2019	1.310	1 %	3.532	4 %	86.000	95 %	90.842

ENCUESTA NUEVA POR CAMBIO DE DOMICILIO

Periodo	En Tramite	%	Sin Tramitar	%	Tramitadas	%	Total
septiembre 2018	551	4 %	1.422	10 %	12.911	87 %	14.884
septiembre 2019	578	3 %	1.498	9 %	14.609	88 %	16.685

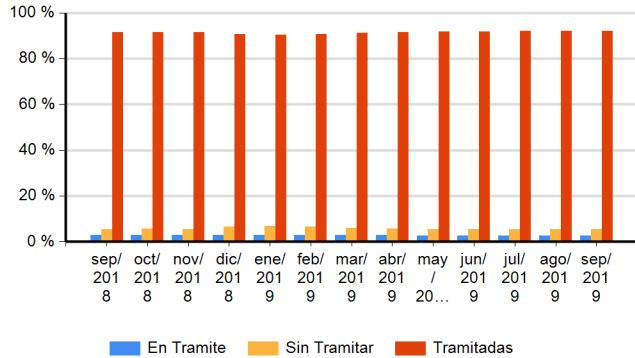
Encuesta Nueva por Inclusión de Hogar

Encuesta Nueva por Cambio de Municipio

ENCUESTA NUEVA POR INCLUSION DE HOGAR

periodo	En Tramite	%	Sin Tramitar	%	Tramitadas	%	Total
septiembre 2018	0	0 %	37	7 %	525	93 %	562
septiembre 2019	0	0 %	37	7 %	525	93 %	562

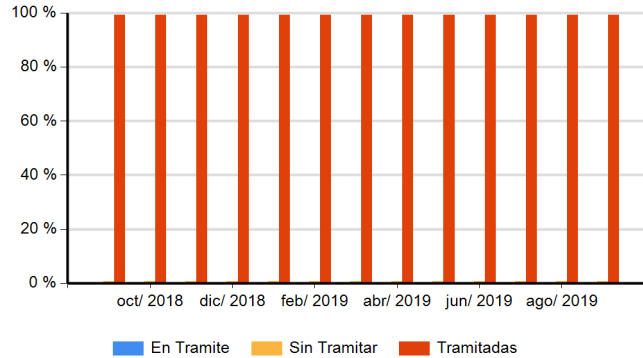
ENCUESTA NUEVA POR TRASLADO DE MUNICIPIO

Periodo	En Tramite	%	Sin Tramitar	%	Tramitadas	%	Total
septiembre 2018	413	3 %	866	7 %	11.877	90 %	13.156
septiembre 2019	401	3 %	920	6 %	13.195	91 %	14.516

Encuesta Nueva por Inconformidad



Modificación de Ficha



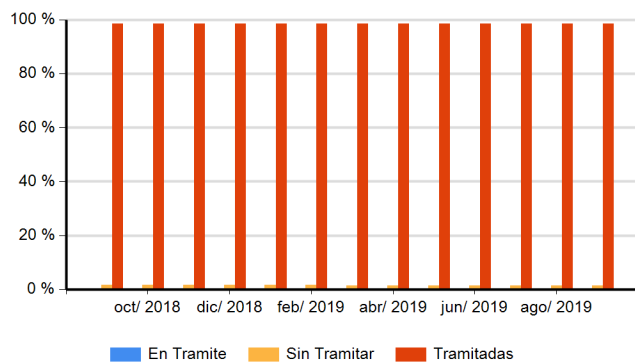
ENCUESTA NUEVA POR INCONFORMIDAD

Periodo	En Tramite	%	Sin Tramitar	%	Tramitadas	%	Total
septiembre 2018	550	3 %	1.038	6 %	17.102	92 %	18.690
septiembre 2019	564	3 %	1.113	5 %	19.181	92 %	20.858

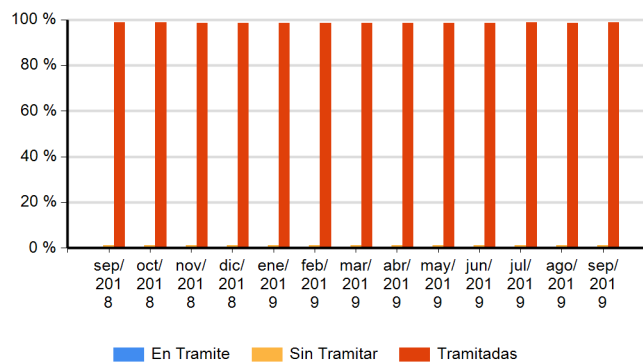
MODIFICACION DE FICHA

Periodo	En Tramite	%	Sin Tramitar	%	Tramitadas	%	Total
septiembre 2018	57	0 %	800	1 %	107.104	99 %	107.961
septiembre 2019	71	0 %	895	1 %	120.683	99 %	121.649

Inclusión de Personas



Retiro de Personas por Cambio de Domicilio



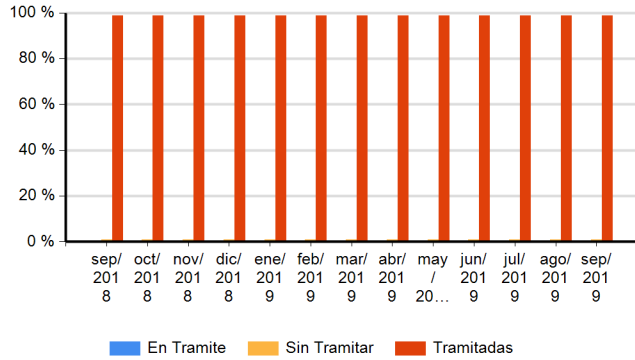
INCLUSION DE PERSONAS

Periodo	En Tramite	%	Sin Tramite	%	Tramitadas	%	Total
septiembre 2018	15	0 %	1.258	2 %	79.440	98 %	80.713
septiembre 2019	24	0 %	1.335	1 %	90.566	99 %	91.925

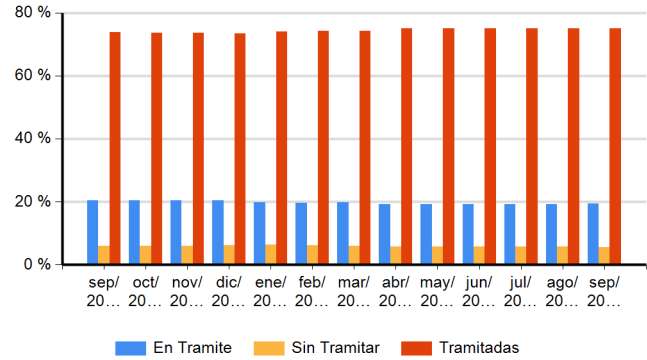
RETIRO DE PERSONAS POR CAMBIO DE DOMICILIO

Periodo	En Tramite	%	Sin Tramitar	%	Tramitadas	%	Total
septiembre 2018	151	0 %	809	1 %	72.440	99 %	73.400
septiembre 2019	171	0 %	916	1 %	81.305	99 %	82.392

Retiro de Personas por Defunción



Retiro de Ficha



RETIRO DE PERSONAS POR DEFUNCION

Periodo	En Tramite	%	Sin Tramitar	%	Tramitadas	%	Total
septiembre 2018	91	0 %	215	1 %	23.611	99 %	23.917
septiembre 2019	93	0 %	234	1 %	26.026	99 %	26.353

RETIRO DE FICHA

Periodo	En Tramite	%	Sin Tramitar	%	Tramitadas	%	Total
septiembre 2018	14.466	20 %	4.235	6 %	52.501	74 %	71.202
septiembre 2019	15.307	19 %	4.431	6 %	59.234	75 %	78.972