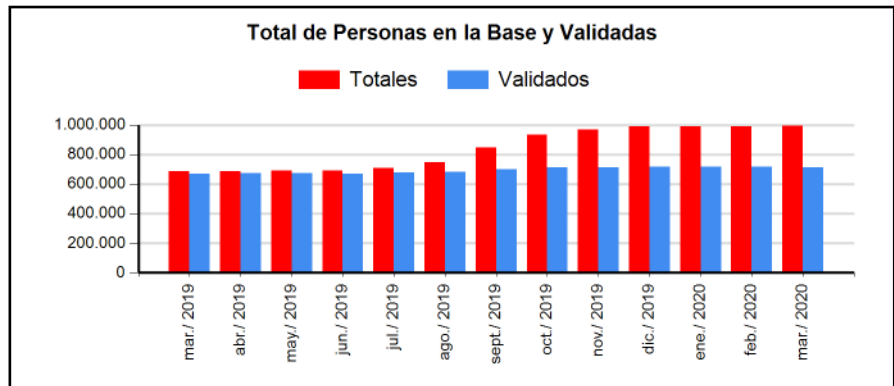


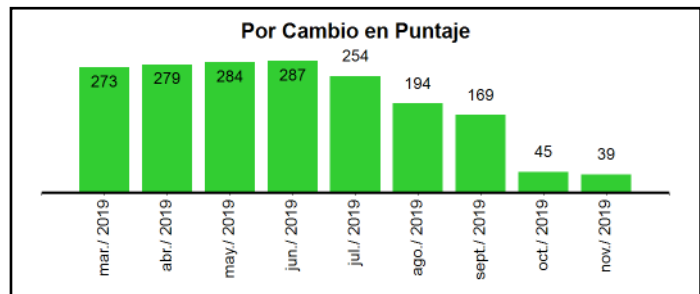
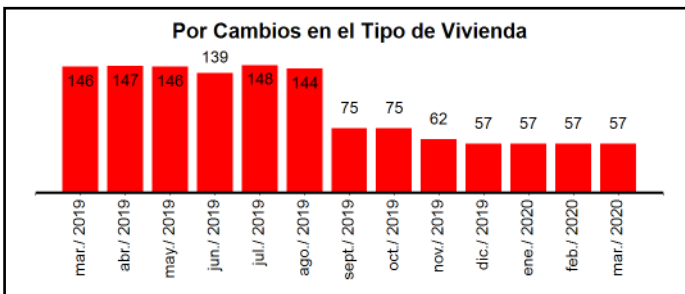
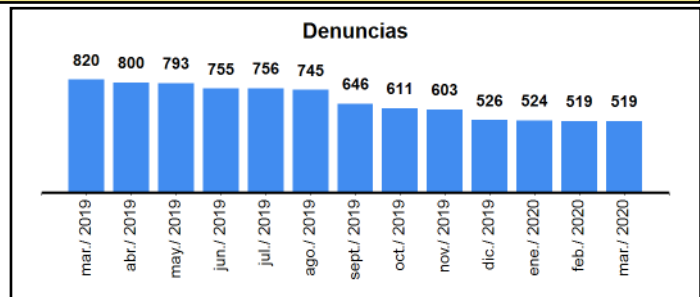
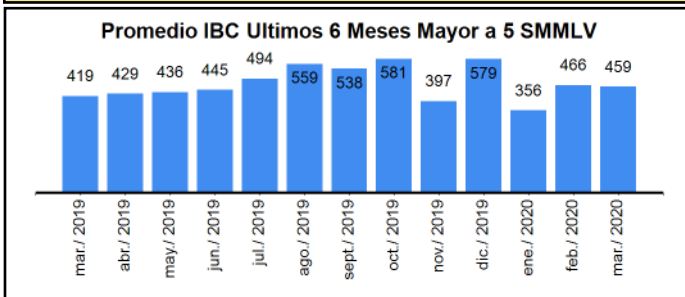
**ESTADO DE LA BASE DE DATOS CON CORTE A MARZO 2020**

Periodo	Fichas Totales	Hogares Totales	Personas Totales
marzo -2019	207.463	213.839	686.762
febrero -2020	636.330	665.721	1.988.772
Periodo	Fichas Validadas	Hogares Validados	Personas Validadas
marzo 2019	205.306	211.570	670.802
febrero 2020	261.250	274.164	715.927
Periodo	Fichas en Verificación	Hogares en Verificación	Personas en Verificación
marzo 2019	893	911	1.800
febrero 2020	620	628	1.129
Periodo	Fichas Excluidas	Hogares Excluidos	Personas Excluidas
marzo 2019	8.920	8.954	14.135
marzo 2020	104.296	105.944	274.748



**Registros excluido:** Son aquellos respecto de los cuales se determine que existe inexactitud o incongruencia, como producto de los procesos de validación y controles de calidad conforme a lo señalado en los artículos 2.2.8.3.3, 2.2.8.3.5 y 2.2.8.3.6 del Decreto 441 de 2017.

**Registros en Verificación:** Son aquellos registros que, por los procesos de validación y controles de calidad, no reúnen los requisitos para ser validados, conforme lo señalado en el artículo 2.2.8.3.4 del Decreto 441 de 2017.

**Gráficos Casos en Verificación**


**En verificación por ingresos altos:** registros que en los últimos seis meses antes de la publicación de cada corte del Sisbén, presentaron un Ingreso Base de Cotización (IBC) promedio superior a CINCO (5) SMLV.

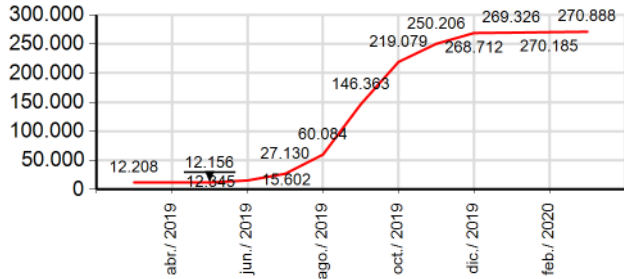
**En verificación por denuncia:** Cuando la ficha se encuentra bajo denuncia, presentada por una persona o entidad.

**En verificación por tipo de vivienda:** fichas que presentan cambios en el tipo de la unidad de vivienda que contradice lo registrado en cortes anteriores.

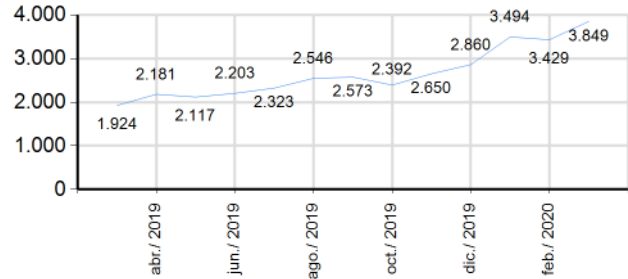
**En verificación por cambio de puntaje:** registros que al comparar la información de dos cortes de la base del Sisbén en momentos diferentes y de manera sucesiva, presentan cambios significativos que hacen que se modifique el puntaje y por lo tanto se requiere de una justificación o soporte para su validación.

Gráficos Casos Excluidos

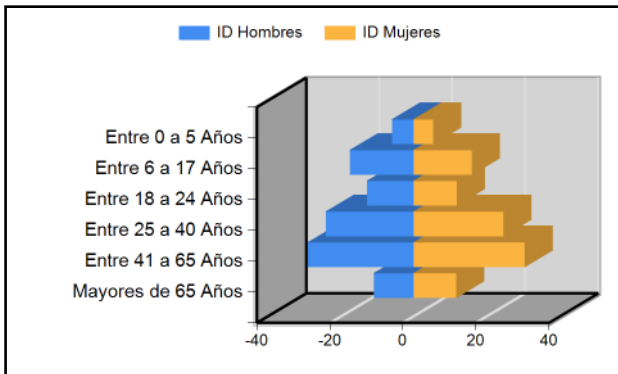
Duplicados



Fallecidos



**Excluidos por Duplicado:** son aquellos registros de personas que se encuentran más de una vez en la base bruta nacional del sisbén. Se deja como registro validado el que tiene la fecha más reciente de actualización.  
**Excluidos por Fallecidos:** son aquellos registros que fueron reportados como fallecidos por FOSYGA para el corte de la base Sisbén.

**CARACTERISTICAS DE LA POBLACION CON CORTE A MARZO 2020**


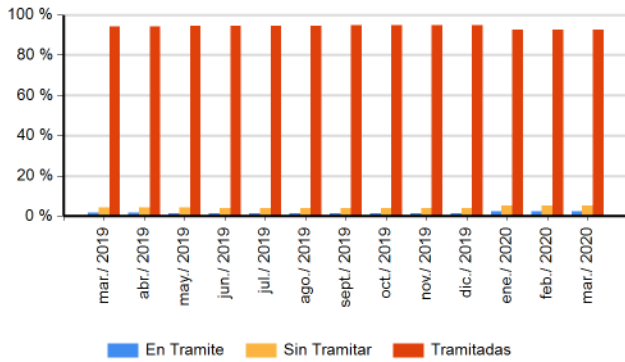
Rango Edad	Hombres	% Hombres	Mujeres	% Mujeres	Total	% Total
Entre 0 a 5 Años	20.571	5,89%	19.662	5,39%	40.233	5,64%
Entre 6 a 17 Años	60.895	17,45%	58.260	15,98%	119.155	16,72%
Entre 18 a 24 Años	44.506	12,75%	43.245	11,86%	87.751	12,31%
Entre 25 a 40 Años	83.933	24,05%	89.787	24,62%	173.720	24,34%
Entre 41 a 65 Años	101.084	28,96%	111.086	30,46%	212.170	29,71%
Mayores de 65 Años	37.999	10,89%	42.621	11,69%	80.620	11,29%
<b>Totales</b>	<b>348.988</b>	<b>99,99%</b>	<b>364.661</b>	<b>100,00%</b>	<b>713.649</b>	

**POTENCIALES BENEFICIARIOS**

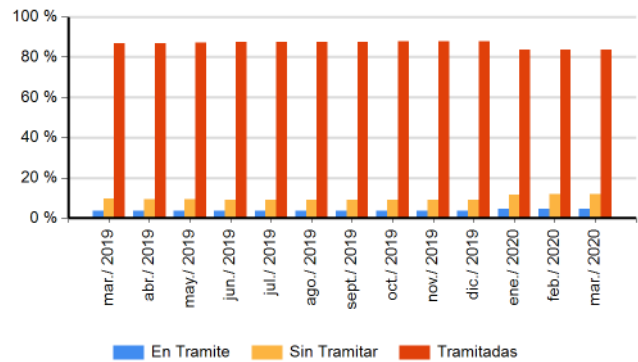
Periodo	Primera Infancia	Vivienda Rural	Jóvenes Rurales	Subsidio Integral	Régimen Subsidiado	Access	Familias	Colombia Mayor	Excención Cuota
marzo 2020	35.099	261.123	114.105	316.300	486.327	133.823	64.644	72.123	212.246
febrero 2020	35.633	263.151	114.851	318.580	488.141	134.456	65.393	72.313	212.947
enero 2020	35.852	262.744	114.921	318.087	487.788	134.211	65.501	72.047	212.712
diciembre 2019	36.310	262.680	115.012	318.024	487.745	133.886	65.735	72.021	212.385
noviembre 2019	37.099	268.958	116.320	323.603	493.708	137.701	67.806	72.834	212.738
octubre 2019	37.480	276.044	118.699	329.955	499.663	143.401	70.127	73.245	214.007
septiembre 2019	37.768	285.866	120.203	337.132	505.886	150.328	73.653	73.341	212.335
agosto 2019	38.614	308.162	122.924	355.665	521.960	167.610	81.560	75.254	212.394
julio 2019	38.880	315.002	123.771	361.071	526.382	173.563	84.348	75.682	211.943
junio 2019	38.732	316.328	122.599	361.655	525.182	174.309	85.159	75.634	210.566
mayo 2019	38.929	317.046	123.873	362.522	525.758	174.321	85.371	75.284	210.866
abril 2019	38.903	315.763	123.696	361.176	523.591	173.254	85.192	74.786	209.947
marzo 2019	38.924	314.911	123.651	360.298	522.023	172.305	85.066	74.458	209.320

TIPOS DE SOLICITUD

Encuesta Nueva por Primera Vez



Encuesta Nueva por Cambio de Domicilio



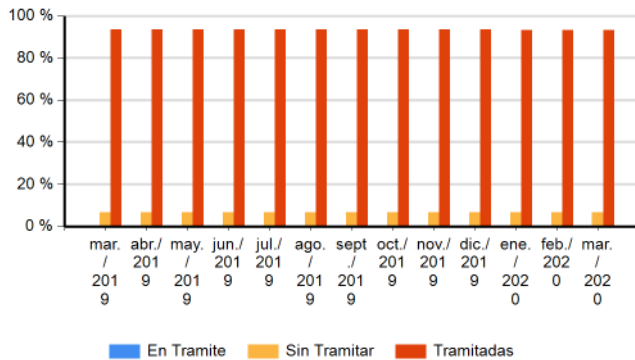
ENCUESTA NUEVA POR PRIMERA VEZ

Periodo	En Tramite	%	Sin Tramitar	%	Tramitadas	%	Total
marzo 2019	1.364	2 %	3.752	4 %	81.977	94 %	87.093
marzo 2020	1.291	2 %	3.097	5 %	53.703	92 %	58.091

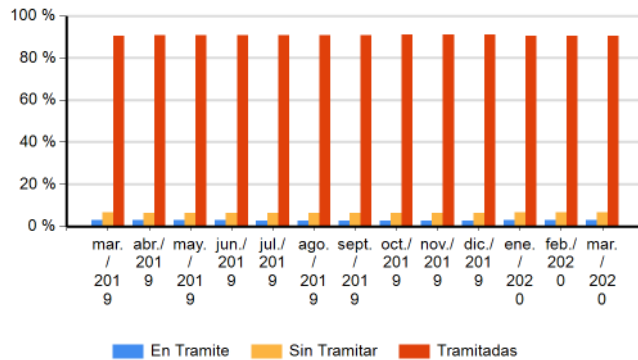
ENCUESTA NUEVA POR CAMBIO DE DOMICILIO

Periodo	En Tramite	%	Sin Tramitar	%	Tramitadas	%	Total
marzo 2019	573	4 %	1.539	10 %	13.893	87 %	16.005
marzo 2020	539	5 %	1.357	12 %	9.655	84 %	11.551

Encuesta Nueva por Inclusión de Hogar



Encuesta Nueva por Cambio de Municipio



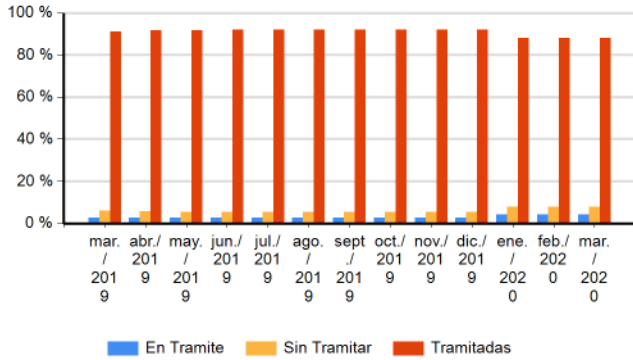
ENCUESTA NUEVA POR INCLUSION DE HOGAR

periodo	En Tramite	%	Sin Tramitar	%	Tramitadas	%	Total
marzo 2019	0	0 %	37	7 %	525	93 %	562
marzo 2020	0	0 %	37	7 %	514	93 %	551

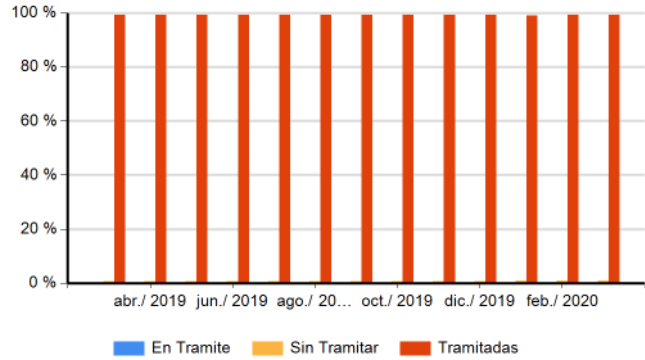
ENCUESTA NUEVA POR TRASLADO DE MUNICIPIO

Periodo	En Tramite	%	Sin Tramitar	%	Tramitadas	%	Total
marzo 2019	433	3 %	906	6 %	12.666	90 %	14.005
marzo 2020	396	3 %	906	7 %	12.249	90 %	13.551

**Encuesta Nueva por Inconformidad**



**Modificación de Ficha**



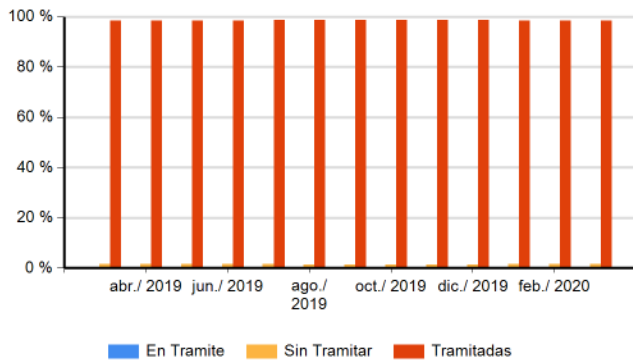
**ENCUESTA NUEVA POR INCONFORMIDAD**

Periodo	En Tramite	%	Sin Tramitar	%	Tramitadas	%	Total
marzo 2019	561	3 %	1.223	6 %	18.462	91 %	20.246
marzo 2020	495	4 %	941	8 %	10.489	88 %	11.925

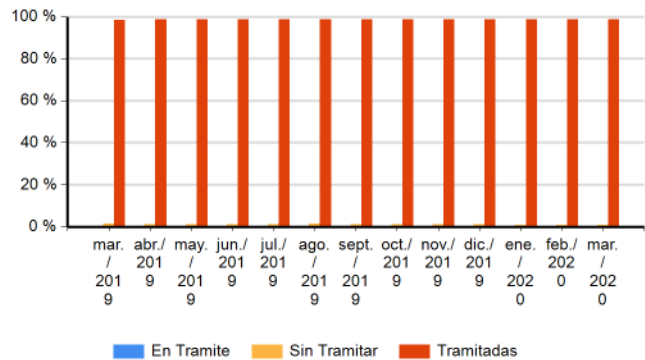
**MODIFICACION DE FICHA**

Periodo	En Tramite	%	Sin Tramitar	%	Tramitadas	%	Total
marzo 2019	60	0 %	866	1 %	114.918	99 %	115.844
marzo 2020	66	0 %	823	1 %	97.258	99 %	98.147

**Inclusión de Personas**



**Retiro de Personas por Cambio de Domicilio**



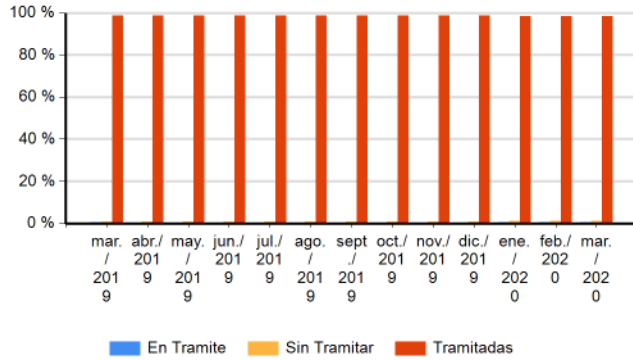
**INCLUSION DE PERSONAS**

Periodo	En Tramite	%	Sin Tramite	%	Tramitadas	%	Total
marzo 2019	15	0 %	1.309	2 %	85.457	98 %	86.781
marzo 2020	23	0 %	1.246	2 %	73.568	98 %	74.837

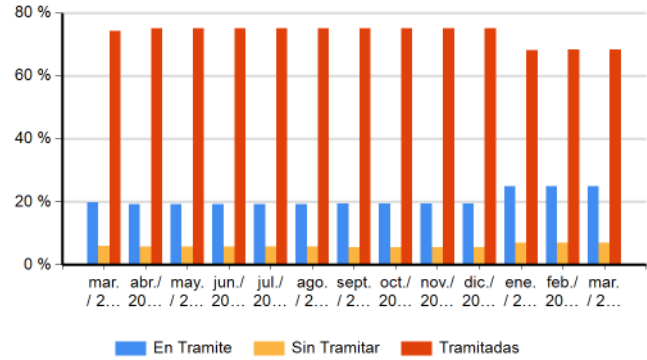
**RETIRO DE PERSONAS POR CAMBIO DE DOMICILIO**

Periodo	En Tramite	%	Sin Tramitar	%	Tramitadas	%	Total
marzo 2019	163	0 %	1.018	1 %	77.915	99 %	79.096
marzo 2020	157	0 %	630	1 %	65.293	99 %	66.080

**Retiro de Personas por Defunción**



**Retiro de Ficha**



**RETIRO DE PERSONAS POR DEFUNCION**

Periodo	En Tramite	%	Sin Tramitar	%	Tramitadas	%	Total
marzo 2019	92	0 %	223	1 %	24.851	99 %	25.166
marzo 2020	91	1 %	199	1 %	16.989	98 %	17.279

**RETIRO DE FICHA**

Periodo	En Tramite	%	Sin Tramitar	%	Tramitadas	%	Total
marzo 2019	14.987	20 %	4.553	6 %	56.499	74 %	76.039
marzo 2020	14.728	25 %	4.127	7 %	40.484	68 %	59.339